



2023- yil yanvar-iyun oyi uchun
dastlabki ma'lumot



JIZZAX VILOYATI TASHQI SAVDO AYLANMASI

Tashqi iqtisodiy faoliyat
va savdo statistikasi bo'limi:
(72) 221-51-26



TASHQI SAVDO AYLANMASI



Mamlakatimizda olib borilayotgan iqtisodiy islohotlar xorijiy davlatlar bilan savdo aloqalarining jadal o'sishiga xizmat qilmoqda. Xususan, mamlakatning eksport salohiyatini oshirish bo'yicha qabul qilingan qarorlar mahalliy kompaniyalarga tashqi bozorlarda ko'proq tajriba orttirishga imkon beradi. Pirovardida ular jahon savdosida raqobatdosh ustunlikka ega bo'ladi.

Respublikada bu borada so'nggi yillarda amalga oshirilayotgan eksportni rag'batlantirish, importni optimallashtirish va umuman olganda tashqi savdo muvozanatini ta'minlash maqsadida amalga oshirilgan chora-tadbirlar natijasida, **2023-** yil yanvar-iyun oyida viloyatning tashqi savdo aylanmasi (matnda TSA) **510550,2 ming AQSH** dollariga yetdi va **2022-** yilning yanvar-iyun oyiga nisbatan **162090,3 ming AQSH** dollariga yoki **46,5 %** ga ko'paydi.



TASHQI SAVDO AYLANMASI (yanvar-iyun, ming AQSH dollari)



Tashqi savdo aylanmasi

2023- y.: **510550,2** +46,5 %

(2022- y.: **348459,9**)



Saldo

2023- y.: **- 329218,8**

(2022 y.: - **92125,0**)



Eksport

2023- y.: **90665,7** -15,8 %

(2022- y.: **107688,8**)



Tovarlar: **90394,2**



Xizmatlar: **271,5**



Import

2023- y.: **419884,5** +74,4 %

(2022- y.: **240771,1**)



Tovarlar: **419884,5**



Xizmatlar: **0,0**











Tashqi savdo aylanmasi – muayyan davr uchun mamlakat eksporti va importi qiymatining miqdori hisoblanadi. Tovarlarining tashqi savdo statistikasi O‘zbekiston Respublikasi bojxona hududiga olib kirish (import) yoki O‘zbekiston Respublikasi bojxona hududidan olib chiqish (eksport) natijasida mamlakat material resurslari zahiralarga qo‘shiladigan yoki ulardan ayirib tashlanadigan tovarlar hisobini tashqi savdo umumiy hisob tizimi asosida yuritiladi.




TSAda eksport hajmi **90665,7** ming AQSH dollariga (**15,8 %** ga kamaydi) va import hajmi **419884,5** ming AQSH dollariga (**74,4 %** ga ko‘paydi) yetdi. Hisobot davrida **-329218,8** ming AQSH dollari qiymatida manfiy tashqi savdo balansi qayd etildi.



JIZZAX VILOYATI TASHQI SAVDO AYLANMASIDA ENG YUQORI ULUSHGA EGA BO‘LGAN DAVLATLAR (2023- yil yanvar-iyun, ming AQSH dollari)

<p>XXR</p> <p>TSA – 212454,0</p> <p>Eksport: 14241,8 Import: 198212,2</p> <p> 41,6 %</p>	<p>Koreya Respublikasi</p> <p>TSA – 103091,6</p> <p>Eksport: 5,5 Import: 103086,1</p> <p> 20,2 %</p>	<p>Chexiya</p> <p>TSA – 49804,3</p> <p>Eksport: 77,9 Import: 49726,4</p> <p> 9,8 %</p>	<p>Rossiya</p> <p>TSA – 39683,2</p> <p>Eksport: 27529,9 Import: 12153,3</p> <p> 7,8 %</p>	<p>Turkiya</p> <p>TSA – 38160,6</p> <p>Eksport: 21544,3 Import: 16616,3</p> <p> 7,5 %</p>
<p>Qozog‘iston</p> <p>TSA – 15691,4</p> <p>Eksport: 8186,0 Import: 7505,4</p> <p> 3,1 %</p>	<p>Litva</p> <p>TSA – 8134,6</p> <p>Eksport: 113,2 Import: 8021,4</p> <p> 1,6 %</p>	<p>Eron</p> <p>TSA – 6147,4</p> <p>Eksport: 4089,0 Import: 2058,4</p> <p> 1,2 %</p>	<p>Germaniya</p> <p>TSA – 5970,5</p> <p>Eksport: 67,2 Import: 5903,3</p> <p> 1,2 %</p>	<p>Italiya</p> <p>TSA – 5750,9</p> <p>Eksport: 3292,9 Import: 2458,0</p> <p> 1,1 %</p>

Jizzax viloyati jahonning **57** mamlakati bilan savdo aloqalarini amalga oshirib kelmoqda. TSAning nisbatan salmoqli hissasi XXRda (**41,6 %**), Koreya Respublikasida (**20,2 %**), Chexiya (**9,8 %**), Turkiyada (**7,5 %**), Rossiyada (**7,8 %**), Qozog‘istonda (**3,1 %**), Litvada (**1,6 %**) va Germaniyada (**1,2 %**) qayd etilgan.

 Shuningdek, qo‘shni davlatlar bilan o‘zaro aloqalarni mustahkamlash, mamlakatlarni iqtisodiy-ijtimoiy, savdo-sanoat hamda madaniy sohalardagi aloqalarini rivojlantirish borasida katta ishlar amalga oshirilayotganini ko‘rish mumkin.

Xususan, Belarus, Moldova va Turkmaniston, Qirg‘iz Respublikasi va Qozog‘iston kabi qo‘shni davlatlar bilan TSAda so‘nggi yillarda katta o‘zgarishlar kuzatilyapti.

TASHQI SAVDO PROFITSITI BO‘LGAN ASOSIY UCH DAVLAT (2023- yil yanvar-iyun, ming AQSH dollari)



Rossiya – 39683,2



Qozog‘iston – 15691,4



Qirg‘iz Respublikasi – 2824,9























Tashqi iqtisodiy faoliyat bo‘yicha **20** ta yirik hamkor-davlatlar orasidan ijobiy tashqi savdo balansi kuzatilgan. Xususan, Koreya Respublikasi, XXR va Turkiya, Litva, Rossiya va Qozog‘iston davlatlari shular jumlasidandir. Qolgan **17** ta davlatlar bilan manfiy tashqi savdo balansi saqlanib qolmoqda.



JIZZAX VILOYATINING YIRIK HAMKOR DAVLATLAR BILAN TASHQI SAVDO AYLANMASI DINAMIKASI

(yanvar-iyun, ming AQSH dollari)

Davlatlar	2021- y.	2022- y.	2023- y.
XXR	67683,6	64785,0	212454,0
 <i>Eksport</i>	28127,3	17062,6	14241,8
<i>Import</i>	39556,4	47722,4	198212,2
Koreya Respublikasi	34024,4	77377,2	103091,6
 <i>Eksport</i>	1,1	103,5	5,5
<i>Import</i>	34023,4	77273,7	103086,1
Chexiya	121,3	112,7	49804,3
 <i>Eksport</i>			77,9
<i>Import</i>	121,3	112,7	49726,4
Rossiya	29076,2	44786,5	39683,2
 <i>Eksport</i>	20924,7	22300,7	27529,9
<i>Import</i>	8151,5	22485,8	12153,3
Turkiya	32746,5	50936,5	38160,6
 <i>Eksport</i>	17348,5	30463,4	21544,3
<i>Import</i>	15398,0	20473,2	16616,3
Qozog'iston	15232,0	20586,3	15691,4
 <i>Eksport</i>	7817,8	13003,5	8186,0
<i>Import</i>	7414,2	7582,8	7505,4
Litva	3996,6	42050,9	8134,6
 <i>Eksport</i>		59,9	113,2
<i>Import</i>	3996,6	41991,0	8021,4
Eron	2167,6	2001,9	6147,4
 <i>Eksport</i>	956,0	672,3	4089,0
<i>Import</i>	1211,6	1329,6	2058,4
Germaniya	1991,7	5867,6	5970,5
 <i>Eksport</i>	55,7	2692,0	67,2
<i>Import</i>	1935,9	3175,6	5903,3
Italiya	2921,9	4879,3	5750,9
 <i>Eksport</i>	2861,1	3894,4	3292,9
<i>Import</i>	60,9	984,9	2458,0

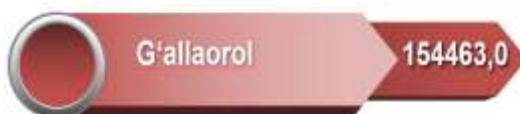
Davlatlar	2021- y.	2022- y.	2023- y.
 Qirg'iz Respublikasi	2853,5	6601,9	2824,9
<i>Eksport</i>	2059,2	3528,7	2562,3
<i>Import</i>	794,3	3073,2	262,6
 Niderlandiya	35,5	5,6	2059,9
<i>Eksport</i>	-	-	-
<i>Import</i>	35,5	5,6	2059,9
 Tojikiston	2501,7	3147,6	1682,7
<i>Eksport</i>	1986,9	1628,8	1681,4
<i>Import</i>	514,8	1518,8	1,3
 Hindiston	1729,2	2447,5	1599,4
<i>Eksport</i>	247,8	699,0	459,6
<i>Import</i>	1481,3	1748,4	1139,9
 Daniya	-	8,1	1556,6
<i>Eksport</i>	-	-	-
<i>Import</i>	-	8,1	1556,6
 Shveysariya	245,7	2,4	1539,5
<i>Eksport</i>	-	-	-
<i>Import</i>	245,7	2,4	1539,5
 Afg'oniston	602,1	611,7	107,8
<i>Eksport</i>	30,3	-	10,6
<i>Import</i>	571,8	611,7	97,2
 Belgiya	1522,7	44,9	1169,0
<i>Eksport</i>	-	-	-
<i>Import</i>	1522,7	44,9	1169,0
 Turkmaniston	224,7	635,8	1131,9
<i>Eksport</i>	39,6	286,7	288,3
<i>Import</i>	185,1	349,1	843,6
 Belarus	1116,1	1088,8	1131,5
<i>Eksport</i>	179,4	306,5	329,4
<i>Import</i>	936,6	782,3	802,0



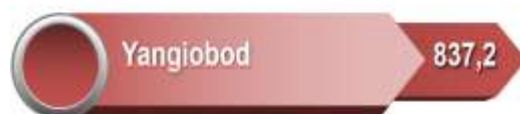

JIZZAX VILOYATINING HUDUDLAR KESIMIDA TASHQI SAVDO AYLANMASI (2023- yil yanvar-iyun) *

	Hajm ming AQSH dollari	O'sish sur'ati, % da	Ulushi, % da
Jizzax viloyati	510550,2	146,5	100,0
Jizzax sh.	218666,9	248,1	42,8
<i>hududlar:</i>			
Arnasoy	4886,5	66,4	1,0
Baxmal	6130,1	256,5	1,2
G'allaorol	154463,0	178,4	30,3
Sharof Rashidov	6921,8	57,2	1,4
Do'stlik	9079,6	67,8	1,8
Zomin	13882,2	72,0	2,7
Zarbdor	9556,7	49,8	1,9
Zafarobod	3046,4	18,5	0,6
Mirzacho'l	691,2	21,2	0,1
Paxtakor	10624,0	112,0	2,1
Forish	71739,2	106,5	14,1
Yangiobod	837,2	24,9	0,2

Eng yuqori hajm,
ming AQSH dollari



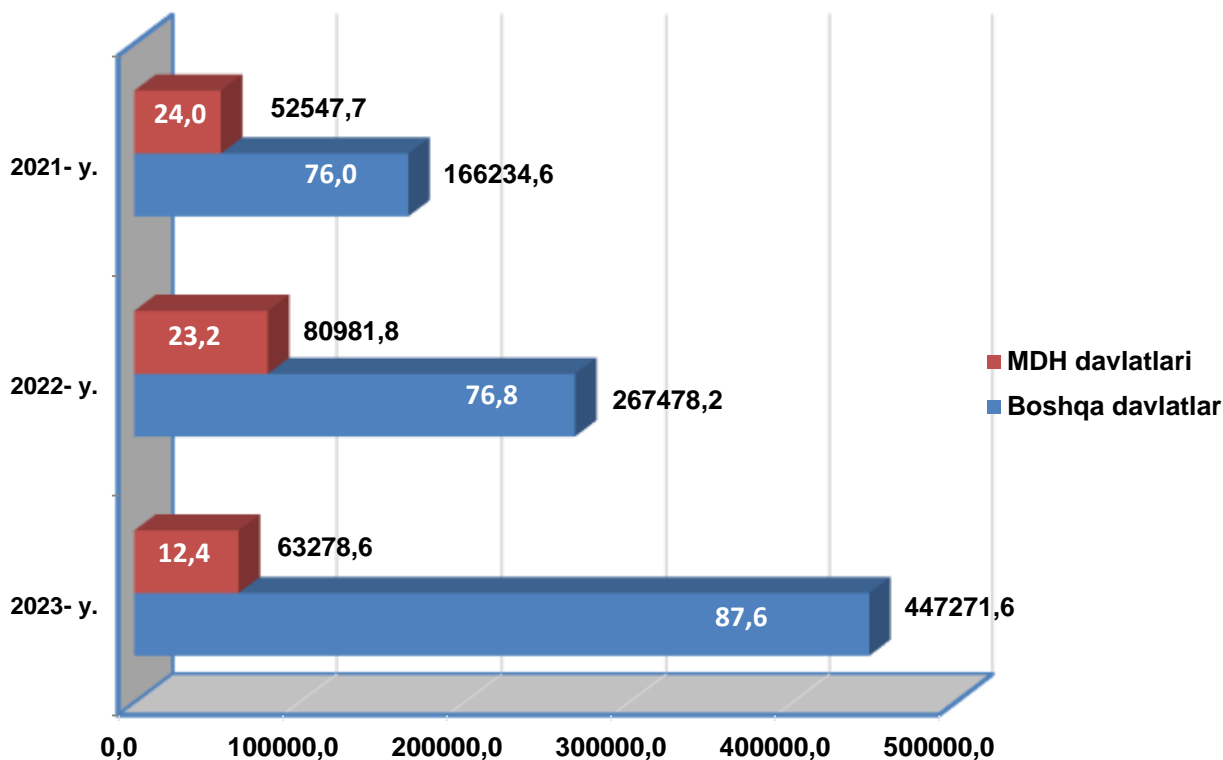
Eng quyi hajm,
ming AQSH dollari



ViLOYAT tashqi savdo aylanmasi tarkibida eng yuqori ulushni Jizzax shahar **42,8** % ulush bilan **218666,9** ming AQSH dollarini, eng quyi ulushni esa Mirzacho'l **0,1** % ulush bilan **691,2** ming AQSH dollarini tashkil etdi.

* Tabiiy gaz va elektr energiyasi yetkazib berish, shuningdek, maxsus eksport bo'yicha rasmiy statistik ma'lumotlar, Jizzax viloyati viloyatlari, shaharlar va tumanlari bo'yicha taqsimlanmagan

JIZZAX VILOYATINING TASHQI SAVDO AYLANMASIDA MDH MAMLAKATLARI VA BOSHQA XORIJIY DAVLATLARNING HAJMLARI DINAMIKASI (yanvar-iyun, ming AQSH dollari, ulushi, % da)



2023- yil yanvar-iyun oyida tashqi savdo aylanmasida MDH davlatlarining ulushi **12,4** % ni tashkil etib, tashqi savdo aylanmasidagi ulushi 2022- yilning mos davriga nisbatan **10,8** % ga kamayib, so'ngi uch yilda eng past ko'rsatkichni qayd etdi.



Viloyatning boshqa xorijiy davlatlar bilan TSA 2023- yilning yanvar-iyun oyida 2022- yilning mos davriga nisbatan **10,8** % ga ko'paydi va jami TSA'dagi ulushi **87,6** % ni tashkil etdi.

Jizzax viloyatining MDH mamlakatlari bilan tashqi savdo aylanmasi 2023- yil yanvar-iyun holatiga ko'ra, **63278,6** ming AQSH dollarini tashkil etdi. Shundan eksport **41392,4** ming AQSH dollariga yetgan bo'lsa, import **21886,2** ming AQSH dollari qiymatida qayd etildi.



JIZZAX VILOYATINING MDH DAVLATLARI BILAN TASHQI SAVDO AYLANMASI (2023- yil yanvar-iyun, ming AQSH dollari)

Rossiya

TSA – 39683,2
Eksport – 27529,9
Import – 12153,3



Qozog'iston

TSA – 15691,4
Eksport – 8186,0
Import – 7505,4



Qirg'iz Respublikasi

TSA – 2824,9
Eksport – 2562,3
Import – 262,6



Tojikiston

TSA – 1682,7
Eksport – 1681,4
Import – 1,3



Turkmaniston

TSA – 1131,9
Eksport – 288,3
Import – 843,6



Belarus

TSA – 1131,5
Eksport – 329,5
Import – 802,0



Moldova

TSA – 406,5
Eksport – 379,7
Import – 26,8



Ozarbajjon

TSA – 403,3
Eksport – 278,1
Import – 125,2



Ukraina

TSA – 282,6
Eksport – 116,6
Import – 166,0



Armaniston

TSA – 40,7
Eksport – 40,7
Import – 0,0

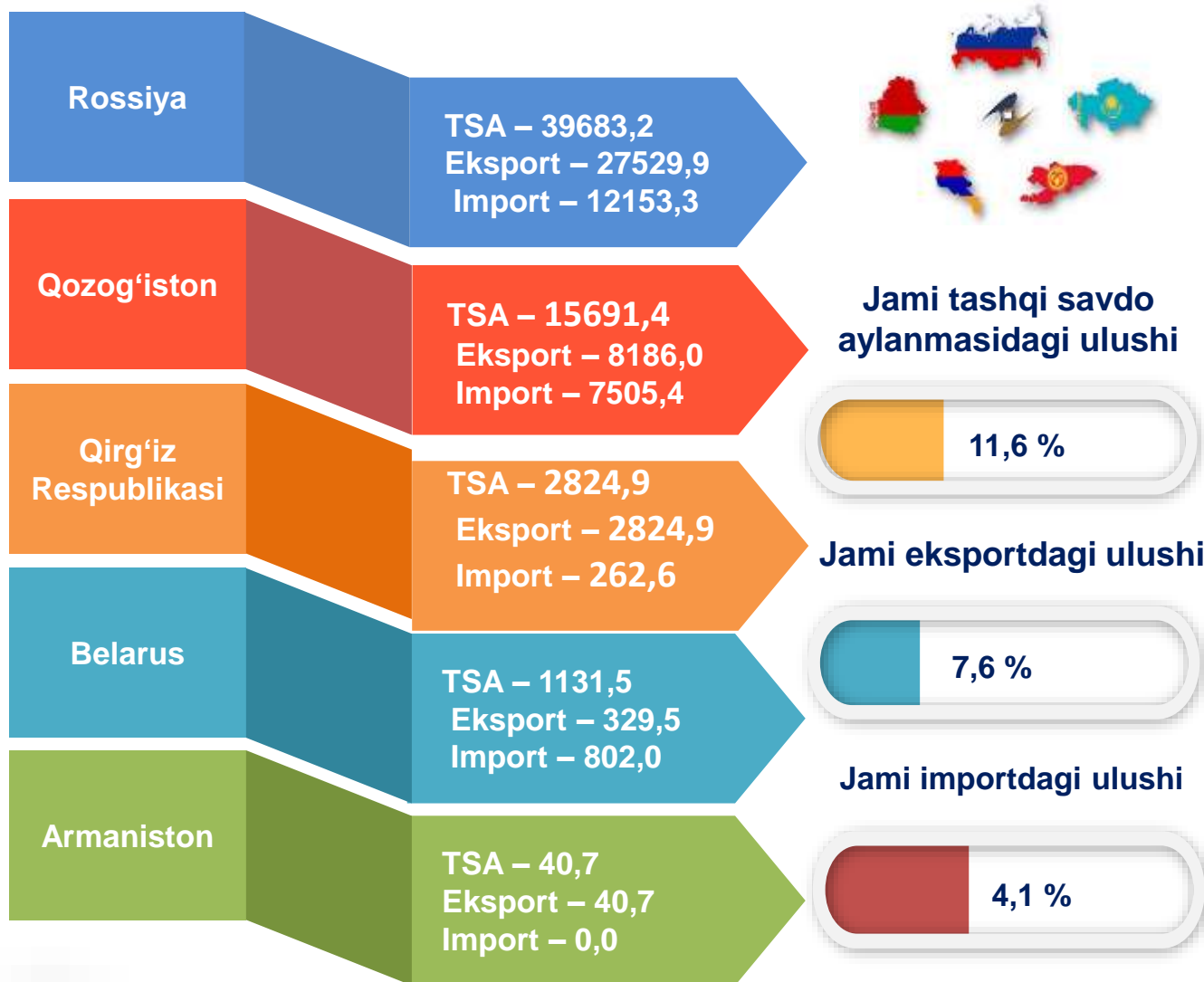



Jizzax viloyatining MDH mamlakatlari bilan tashqi savdo aylanmasining eng yuqori hajmlari Rossiya (**62,7 %**), Qozog'iston (**24,8 %**) hamda Qirg'iz Respublikasi (**4,5 %**) davlatlari bilan qayd etildi.



JIZZAX VILOYATINING YEOIIGA A'ZO DAVLATLAR BILAN TASHQI SAVDO AYLANMASI

(yanvar-iyun, ming AQSH dollari, ulushi, % da)



 Jizzax viloyatining Yevroosiyo iqtisodiy ittifoqiga a'zo davlatlar bilan tashqi savdo aylanmasi **59371,6** ming AQSH dollarini tashkil etdi. Shundan eksport hajmi **38648,3** ming AQSH dollari, import hajmi esa **20723,3** ming AQSH dollariga yetdi.

Shuni takidlash lozimki, YEOIning a'zo davlatlari (Rossiya, Belarus, Qozog'iston, Armaniston va Qirg'iz Respublikasi) o'rtasida tovarlar va xizmatlar harakati, migrantlar harakatlanishi va kapital harakatining erkinligi ta'minlangan bo'lib, yagona bojxona tizimiga ega bo'lgan umumiy iqtisodiy hudud shakllantirilgan.



JIZZAX VILOYATI EKSPORTI

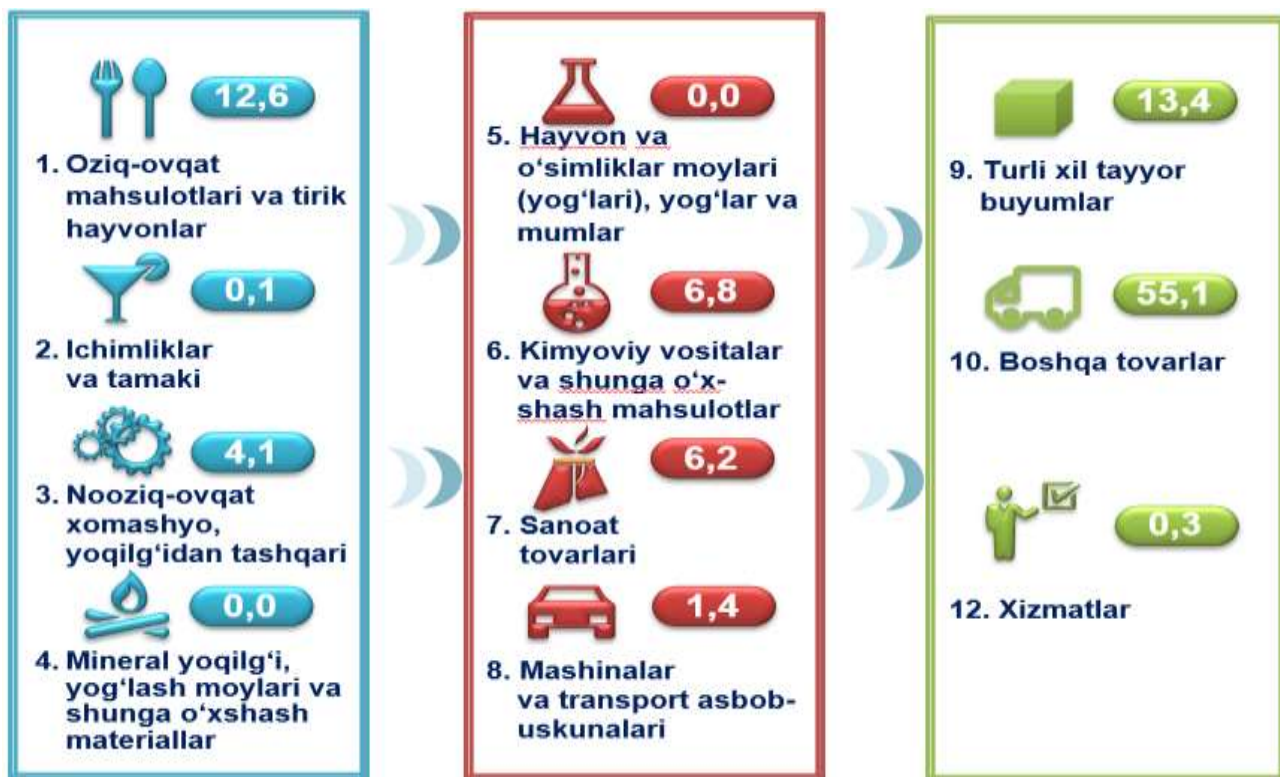


Xalqaro iqtisodiy aloqalarning rivojlanishi eksportning barqaror o'sishiga ko'maklashadi va bu o'z navbatida ma'lum natijalarga erishish uchun zamin yaratadi. Mamlakatning eksport salohiyatini oshirish, eksportyorlarni davlat tomonidan qo'llab-quvvatlash, eksportbop mahsulotlar nomenklaturasini kengaytirish maqsadida amalga oshirilgan islohotlar natijasida eksportyorlar soni **116** taga yetdi va ular tomonidan **90665,7** ming AQSH dollari qiymatidagi (2022- yilning mos davriga nisbatan **15,8 %** ga kamaydi) tovar va xizmatlar eksport qilinishi ta'minlandi.



XSST* BO'YICHA EKSPORT TARKIBI

(2023- yil yanvar-iyun, ulushi % da)



Jizzax viloyatida tovarlar tashqi savdosi statistik ko'rsatkichlarini shakllantirishda, Tashqi iqtisodiy faoliyat tovar nomenklaturasini (**keyingi o'rinlarda TIF TN**) bilan birgalikda, Birlashgan Millatlar Tashkilotining Xalqaro standartlashgan savdo tasniflagichi (**keyingi o'rinlarda – XSST**) ishlatiladi. Bu o'z navbatida tahliliy maqsadlarda eksport va import qilinadigan tovarlarni 10 ta katta qismga guruhlash uchun imkon beradi. Tovarlarni **XSST** bo'yicha kodlashtirish, **TIF TN** va **XSST** o'rtasida o'tish kalitlari yordamida amalga oshiriladi.



JIZZAX VILOYATINING XSST BO'YICHA EKSPORTI TARKIBI

(yanvar-iyun, yillar kesimida)

XSST tarkibi	ming AQSH dollari		O'zgarish sur'ati, % da		Umumiy hajmga nisbatan, % da	
	2022	2023	2022	2023	2022	2023
Jami eksport	107688,8	90665,7	117,2	84,2	100,0	100,0
<i>shu jumladan:</i>						
Oziq-ovqat mahsulotlari va tirik hayvonlar	26276,7	11382,8	190,6	43,3	24,4	12,6
Ichimliklar va tamaki	0,0	61,3	0,0	0,0	0,0	0,0
Nooziq-ovqat xomashyo, yoqilg'idan tashqari	2537,9	3759,5	111,8	148,1	2,4	4,1
Mineral yoqilg'i, yog'lash moylari va shunga o'xshash materiallar	0,0	0,0	0,0	0,0	0,0	0,0
Hayvon va o'simliklar moylari (yog'lari), yog'lar va mumlar	67,7	0,0	1393,4	0,0	0,1	0,0
Kimyoviy vositalar va shunga o'xshash mahsulotlar	4880,3	6195,1	146,1	126,9	4,5	6,8
Sanoat tovarlari	62590,9	5632,3	100,2	9,0	58,1	6,2
Mashinalar va transport asbob-uskunalari	821,2	1253,7	137,8	152,7	0,8	1,4
Turli xil tayyor buyumlar	10297,7	12108,2	111,7	117,6	9,6	13,4
Boshqa tovarlar	0,0	50001,37	0,0	0,0	0,0	55,1
Xizmatlar	216,4	271,5	110,2	125,5	0,2	0,3

Eksport tarkibida tovarlar ulushi **99,8 %** ni tashkil etib, ular sanoat tovarlari (**6,2 %**), oziq-ovqat mahsulotlari va tirik hayvonlar (**12,6 %**) va turli xil tayyor buyumlar (**13,4 %**) hissasiga to'g'ri kelmoqda.



JIZZAX VILOYATINING XSST BO'YICHA EKSPORTI TARKIBI (2023- yil yanvar-iyun)

XSST bo'limi nomi	ming AQSH dollari	2022- yilning mos davriga nisbatan, % da
Oziq-ovqat mahsulotlari va tirik hayvonlar		
Sabzavotlar va mevalar	10349,9	47,4
Donli ekinlar va ulardan tayyorlangan mahsulotlar	342,7	8,5
Hayvonlar uchun ozuqalar (maydalanmagan donlardan tashqari)	0,0	0,0
Kofe, choy, kakao, ziravorlar va ulardan tayyorlangan mahsulotlar	686,8	2,2 m.
Ichimliklar va tamaki		
Ichimliklar	56,6	0,0
Tamaki va tamaki mahsulotlari	4,7	0,0
Nooziq-ovqat xomashyo, yoqilg'idan tashqari		
To'qimachilik tolalari va ularning chiqindilari	547,9	40,5
Hayvonlar va o'simliklardan kelib chiqqan xomashyo materiallari	78,7	28,0 m.
Qog'oz massasi va makulatura	1919,1	15,1 m.
O'g'itlar uchun xomashyo va mineral xomashyo (ko'mir, neft va qimmatbaho toshlardan tashqari)	241,2	181,1
Mineral yoqilg'i, yog'lash moylari va shunga o'xshash materiallar		
Neft va neft mahsulotlari va shunga o'xshash materiallar	0,0	0,0
Tabiiy yoki sun'iy gaz	0,0	0,0
Hayvon va o'simliklar moylari (yog'lari), yog'lar va mumlar		
Hayvonlar va o'simliklar moylari va yog'lari, qayta ishlangan; mumlar; texnik aralashmalar va preparatlar	0,0	0,0
Kimyoviy vositalar va shunga o'xshash mahsulotlar		
Bo'yoqlar va taninlar	2921,6	136,5
Birlamchi bo'lmagan shakldagi plastmassalar	0,0	0,0
O'g'itlar	2608,0	123,0
Boshqa joyda tasniflanmagan kimyoviy materiallar va mahsulotlar	280,2	4,6 m.

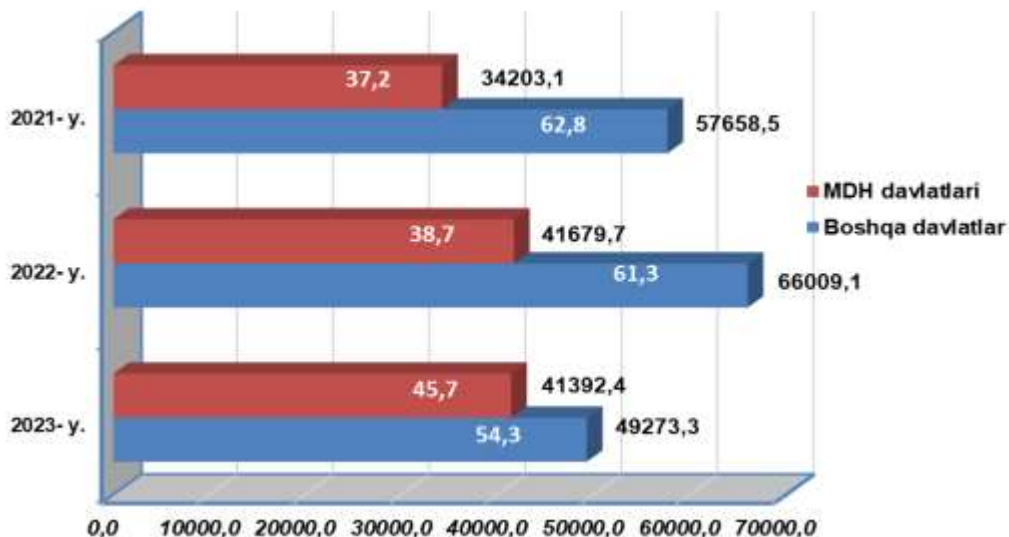
XSST bo'limi nomi	ming AQSH dollari	2022-yilning mos davriga nisbatan, % da
Sanoat tovarlari		
To'qimachilik yigirilgan ipi, matolar, tayyor buyumlar va shunga o'xshash mahsulotlar	3525,4	6,2
Kauchuk mahsulotlar	3,0	87,2
Boshqa toifalarga kiritilmagan metall bo'lmagan minerallardan mahsulotlar	108,0	47,5
Metallardan tayyorlangan buyumlar, boshqa joyda tasniflanmagan	73,9	40,6
Mashinalar va transport asbob-uskunolari		
Elektr mashinalari, apparatlar, asboblari va ularning ehtiyot qismlari	1240,8	2,2 m.
Avtomobillar (shu jumladan havo transporti vositalari)	0,7	0,0
Sanoat uchun maxsus bo'lmagan mashinalar va ularning detallari	9,9	37,1
Kanselyariya mashinalari va ma'lumotarni avtomatik ravishda qayta ishlash uchun asbob-uskunalar	0,0	0,0
Turli xil tayyor buyumlar		
Kiyim-kechaklar va ularning anjomlari	11325,2	112,3
Har xil tayyor buyumlar	29,4	187,1
Poyabzal	0,0	0,0
Maxsus, ilmiy va nazorat asboblari va apparatlari	753,5	0,0

O'zbekiston tashqi savdo statistikasida sherik mamlakatlarga quyidagilar kiradi: olib kirishda - tovarlar kelib chiqqan mamlakat, agar kelib chiqqan mamlakat noaniq bo'lsa, jo'natib yuborgan mamlakat. Olib chiqishda - tovarlar yuboriladigan mamlakat hisoblanadi.

2023- yilning yanvar-iyun oyida MDH mamlakatlariga **41392,4** ming AQSH dollari qiymatidagi tovar va xizmatlar eksport qilinishi, jami eksportning **45,7** % ini tashkil etdi.

MDH VA BOSHQA DAVLATLARGA TOVAR VA XIZMATLAR EKSPORTI HAJMLARI DINAMIKASI

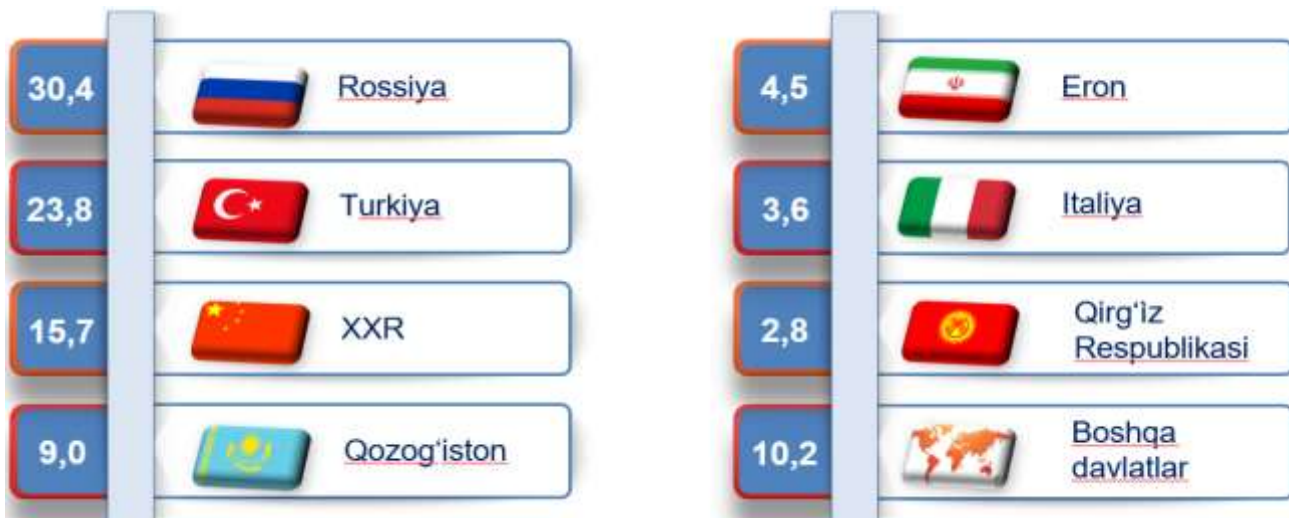
(yanvar-iyun, ming AQSH dollari, ulushi, % da)



2023- yil yanvar-iyun oyida tashqi savdo aylanmasida tovarlar va xizmatlar eksporti bo'yicha asosiy hamkorlarimiz Rossiya, Turkiya, XXR, Italiya, Qozog'iston, Qirg'iz Respublikasi va Pokiston kabi davlatlar bo'lgan. Ularning umumiy eksportdagi ulushi **89,8** % ni tashkil etdi.



RESPUBLIKA EKSPORTIDA ASOSIY HAMKOR DAVLATLARNING ULUSHI (2023- yil yanvar-iyun, % da)





JIZZAX VILOYATINING ASOSIY HAMKOR DAVLATLARGA AMALGA OSHIRGAN EKSPORTI HAJMI VA O'SISH SUR'ATLARI *(yanvar-iyun, yillar kesimida)*

Davlatlar	ming AQSH dollari		O'sish sur'ati, % da		Egallab turgan o'rni	
	2022	2023	2022	2023	2022	2023
Rossiya	22300,7	27529,9	106,58	123,4	2	1
Turkiya	30463,4	21544,3	175,60	70,7	1	2
XXR	17062,6	14241,8	60,66	83,5	3	3
Qozog'iston	13003,5	8186,0	166,33	63,0	4	4
Eron	672,3	4089,0	70,32	6,1 m.		5
Italiya	3894,4	3292,9	136,12	84,6	5	6
Qirg'iz Respublikasi	3528,7	2562,3	171,36	72,6	6	7
Tojikiston	1628,8	1681,4	81,98	103,2	10	8
Pokiston	1403,0	1060,7	33,08	75,6	11	9
Afg'oniston	3498,0	964,0	148,87	27,6	7	10
Polsha	2736,1	962,6	4,0 m.	35,2	8	11
Hindiston	699,0	459,6	2,8 m.	65,7	12	12
Moldova	74,1	379,7	-	5,1 m.	27	13
BAA	70,0	351,1	42,24	5,0 m.	28	14
Gruziya	213,8	341,8	4,8 m.	159,9	22	15
Belarus	306,5	329,4	170,78	107,5	19	16
Bolgariya	89,2	322,3	-	3,6 m.	26	17
Iroq	17,2	319,5	25,85	18,5 m.	33	18
Turkmaniston	286,7	288,3	7,2 m.	100,6	20	19
Ozarbajjon	242,8	278,1	55,39	114,5	21	20



JIZZAX VILOYATINING HUDUDLAR KESIMIDA EKSPORTI (2023- yil yanvar-iyun)*

	Hajm ming AQSH dollari	O'sish sur'ati, % da	Ulushi, % da
Jizzax viloyati	90665,7	84,2	100,0
Jizzax sh.	44971,8	127,4	49,6
<i>hududlar:</i>			
Arnasoy	2941,9	114,3	3,2
Baxmal	2840,0	197,3	3,1
G'allaorol	3381,9	111,9	3,7
Sharof Rashidov	3167,8	54,1	3,5
Do'stlik	8250,3	89,9	9,1
Zomin	4277,7	120,4	4,7
Zarbdor	7615,8	50,6	8,4
Zafarobod	556,0	4,5	0,6
Mirzacho'l	209,5	7,6	0,2
Paxtakor	8199,2	96,0	9,0
Forish	3669,0	68,9	4,0
Yangiobod	559,8	20,0	0,6

Eng yuqori hajm,
ming AQSH dollari



Jizzax sh. 44971,8

Do'stlik 8250,3

Paxtakor 8199,2

Eng quyi hajm,
ming AQSH dollari



Mirzacho'l 209,5

Yangiobod 559,8

Zafarobod 556,0

Viloyat eksporti tarkibida eng yuqori ulushni Jizzax sh. **49,6 %** bilan **44971,8** ming AQSH dollarini, eng quyi ulushni esa Mirzacho'l **0,2 %** bilan **209,5** ming AQSH dollarini tashkil etdi.

* Tabiiy gaz va elektr energiyasi yetkazib berish, shuningdek, maxsus eksport va safarlar bo'yicha rasmiy statistik ma'lumotlar, Jizzax viloyati viloyatlari, tuman va shaharlari bo'yicha taqsimlanmagan.



MEVA-SABZAVOT MAHSULOTLARINING EKSPORT GEOGRAFIYASI (2023- yil yanvar-iyun)

Davlatlar	Tonna	ming AQSH dollari	Ulushi, % da *
 Qozog'iston	8489,1	3116,5	30,1
 Xitoy	3036,0	1959,2	18,9
 Rossiya	3528,0	1953,6	18,9
 Turkiya	748,0	1381,9	13,4
 BAA	270,5	351,1	3,4
 Pokiston	137,2	345,4	3,3
 Iroq	345,8	319,5	3,1
 Ozarbayjon	138,1	207,1	2,0
 Eron	73,0	59,4	0,6
 Afg'oniston	49,9	35,2	0,3
 Boshqa davlatlar	678,7	391,1	3,8

* qiymat ifodasidan



2023- yil yanvar-iyun oyida meva va sabzavotlar eksportining qiymat jihatidan eng katta hajmi Qozog'istonga to'g'ri keldi (meva va sabzavotlar eksporti umumiy hajmining **30,1** % i), bu ko'rsatkich Rossiyaga eksport hajmidan **1,8** barobar ko'p.



JIZZAX VILOYATINING IMPORTI

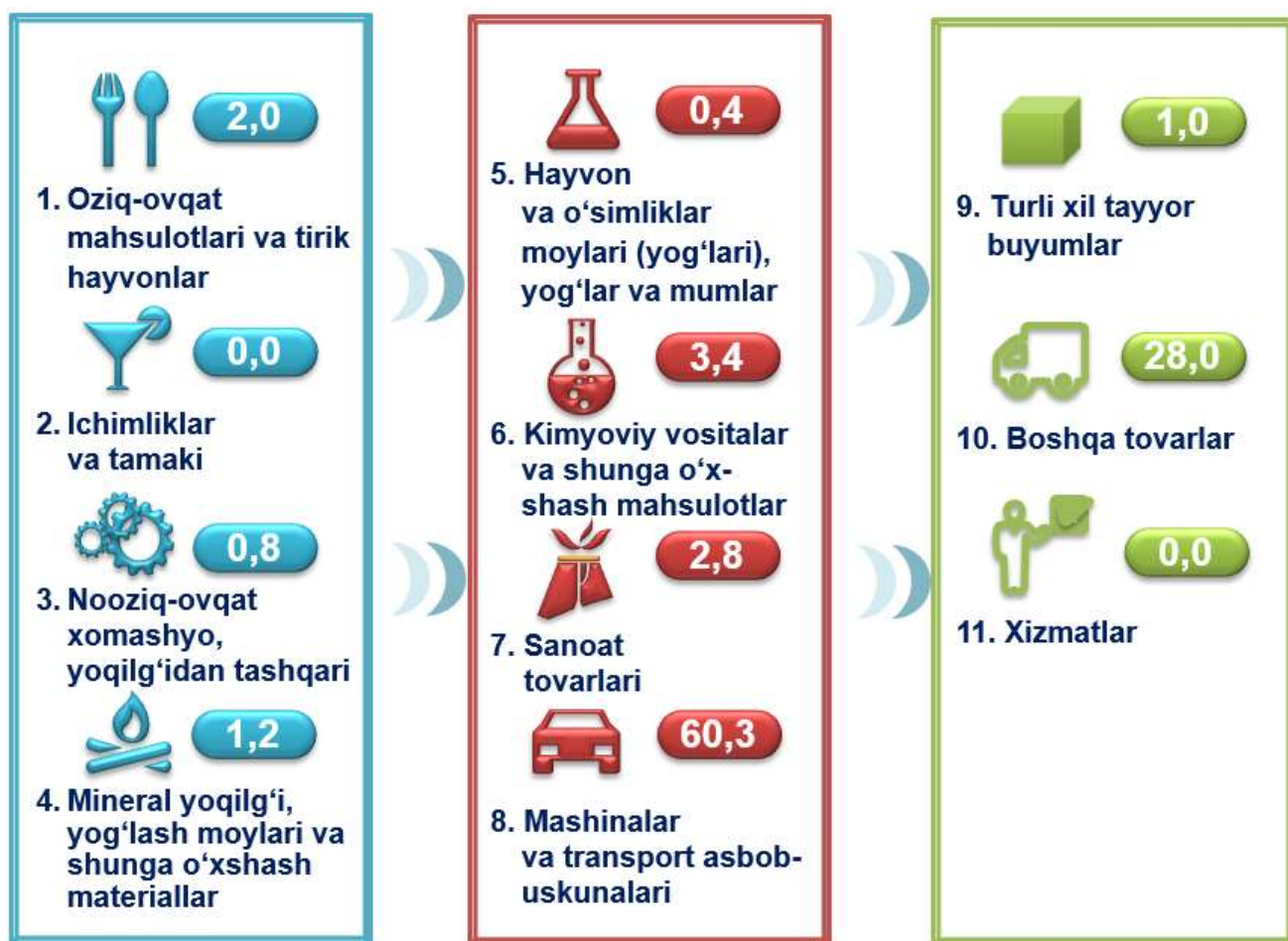


2023- yilning yanvar-iyun oyida import hajmi **419884,5** ming AQSH dollarini va 2022- yilning mos davriga nisbatan **174,4 %** ni tashkil etdi. Import tarkibida eng katta ulush, mashinalar va transport asbob-uskunalari (**68,7 %**), sanoat tovarlari (**2,4 %**) hamda kimyoviy vositalar va shunga o'xshash mahsulotlar (**2,6 %**) hisobiga to'g'ri keldi.



XSST BO'YICHA IMPORT TARKIBI

(2023- yil yanvar-iyun, ulushi, % da)



Tovarlar importi dinamikasi tahliliga ko'ra, 2023- yilning yanvar-iyun oyida import qilingan tovarlar hajmi, o'tgan yilning mos davriga nisbatan **179113,4** ming AQSH dollariga ko'paydi va **419884,5** ming AQSH dollarini tashkil etdi.



JIZZAX VILOYATINING XSST BO'YICHA IMPORTI TARKIBI (yanvar-iyun, yillar kesimida)

XSST tarkibi	ming AQSH dollari		O'sish sur'ati, % da		Umumiy hajmga nis- batan. % da	
	2022	2023	2022	2023	2022	2023
Jami import	240771,1	419884,5	189,7	174,4	100,0	100,0
<i>shu jumladan:</i>						
Oziq-ovqat mahsulotlari va tirik hayvonlar	14170,9	8461,0	121,9	59,7	5,9	2,0
Ichimliklar va tamaki	0,0	1,3	0,0	0,0	0,0	0,0
Nooziq-ovqat xomashyo, yoqilg'idan tashqari	3742,5	3389,8	3,0 m.	90,6	1,6	0,8
Mineral yoqilg'i, yog'lash moylari va shunga o'xshash materiallar	2147,3	5172,8	2,9 m.	2,4 m.	0,9	1,2
Hayvon va o'simliklar moylari (yog'lari), yog'lar va mumlar	168,9	1699,0	83,2	10,1 m.	0,1	0,4
Kimyoviy vositalar va shunga o'xshash mahsulotlar	15922,5	14421,1	135,4	90,6	6,6	3,4
Sanoat tovarlari	18637,4	11685,7	146,2	62,7	7,7	2,8
Mashinalar va transport asbob-uskunalari	181727,5	253006,3	2,2 m.	139,2	75,5	60,3
Turli xil tayyor buyumlar	4254,3	4288,7	59,4	100,8	1,8	1,0
Boshqa tovarlar	0,0	117759,0	0,0	0,0	0,0	28,0
Xizmatlar	0,0	0,0	0,0	0,0	0,0	0,0



XSST BO'LIMI BO'YICHA AYRIM MAHSULOTLAR IMPORTI TARKIBI (2023- yil yanvar-iyun)

XSST bo'limi nomi	ming AQSH dollari	2022- yilga nisbatan, % da
Oziq-ovqat mahsulotlari va tirik hayvonlar		
Donli ekinlar va ulardan tayyorlangan mahsulotlar	5627,9	134,2
Shakar, shakardan tayyorlangan mahsulotlar va asal	7,8	0,0
Sabzavotlar va mevalar	691,1	18,8
Kofe, choy, kakao, ziravorlar va ulardan tayyorlangan mahsulotlar	0,0	0,0
Ichimliklar va tamaki		
Ichimliklar	0,0	0,0
Tamaki va tamaki mahsulotlari	1,3	0,0
Nooziq-ovqat xomashyo, yoqilg'idan tashqari		
Metall rudalari va metall parchalari	90,8	2,2 m
Probka va yog'och-taxtalar	269,9	2,1 m.
Yog'li urug'lar va yog'li mevalar	2257,1	4,2 m.
Mineral yoqilg'i, yog'lash moylari va shunga o'xshash materiallar		
Neft va neft mahsulotlari va shunga o'xshash materiallar	3298,0	5,9 m.
Ko'mir, koks va briketlar	1874,8	117,7
Gaz, tabiiy va sun'iy	0,0	0,0
Hayvon va o'simliklar moylari (yog'lari), yog'lar va mumlar		
O'simlik moylari va yog'lari (xom, tozalangan yoki fraksiyalangan)	1699,0	10,1 m.
Hayvonlar va o'simliklar moylari va yog'lari, qayta ishlangan; hayvonlar va o'simliklardan kelib chiqqan mumlar	0,0	0,0
Kimyoviy vositalar va shunga o'xshash mahsulotlar		
Tibbiyot va farmatsevtika mahsulotlari	2870,5	78,1
Birlamchi shakldagi plastmassalar	4811,5	92,2
Boshqa joyda tasniflanmagan kimyoviy materiallar va mahsulotlar	1583,4	73,6
Noorganik kimyo moddalari	255,1	29,9

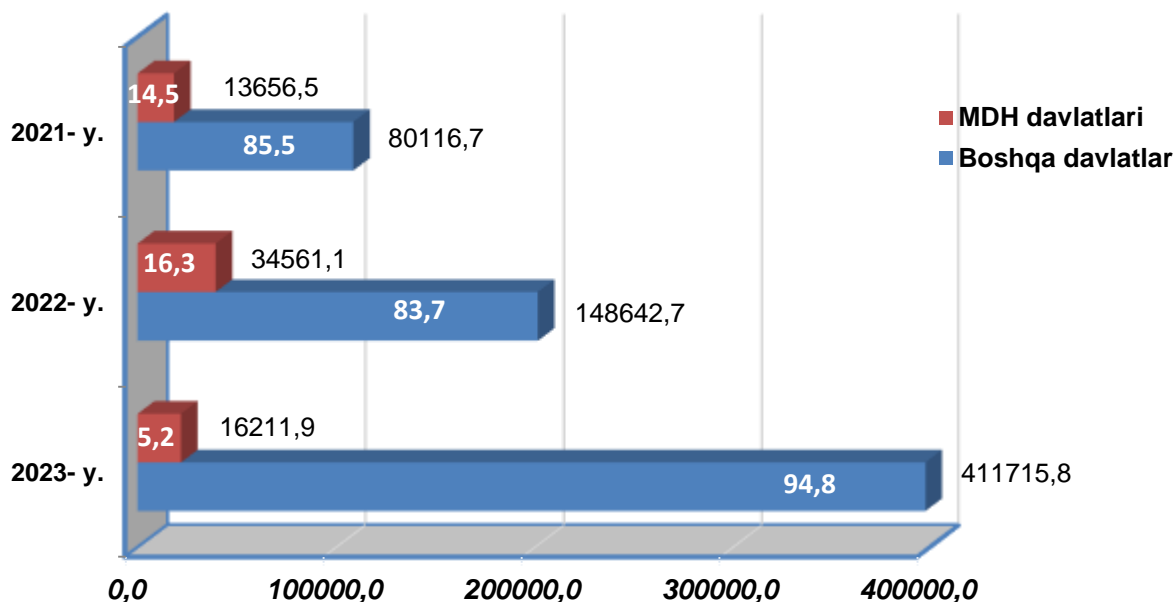
XSST bo'limi nomi	ming AQSH dollari	2022- yilga nisbatan, % da
Sanoat tovarlari		
Cho'yan va po'lat	2534,2	33,6
Metallardan tayyorlangan buyumlar, boshqa joyda tasniflanmagan	874,3	53,4
To'qimachilik yigirilgan ipi, matolar, tayyor buyumlar va shunga o'xshash mahsulotlar	5610,2	85,9
Qog'oz, karton va qog'oz massasi, qog'oz yoki kartondan tayyorlangan buyumlar	137,6	73,3
Mashinalar va transport asbob-uskunalari		
Boshqa transport uskunalari	158088,4	186,7
Aniq sohalar uchun maxsus mo'ljallangan mashinalar	13081,0	16,9
Sanoat uchun maxsus bo'lmagan mashinalar va ularning detallari	72184,7	7,4 m.
Elektr mashinalari, apparatlari va jihozlari va ularning elektr qismlari	3474,8	73,7
Turli xil tayyor buyumlar		
Maxsus, ilmiy va nazorat asboblari va apparatlari	2219,4	2,4 m.
Boshqa joyda tasniflanmagan har xil tayyor buyumlar	1259,1	86,7
Blokli binolar, suv o'tkazish, kanalizatsiya, isitish va yoritish uskunalari uchun armatura va mahkamlash moslamalari	31,6	1,8
Mebel va uning qismlari, yotarjoy buyumlari matraslar, matraslar uchun tirgaklar, yostiqlar va shunga oxshash tikilgan mebel	100,0	7,2 m.



2023- yil yanvar-iyun natijalariga ko'ra MDH mamlakatlari import ulushi **5,2 %** ni tashkil etib, 2022- yilning mos davriga nisbatan **44,3 %** ga kamaydi.

MDH VA BOSHQA DAVLATLARDAN TOVAR VA XIZMATLAR IMPORTI HAJMLARI DINAMIKASI

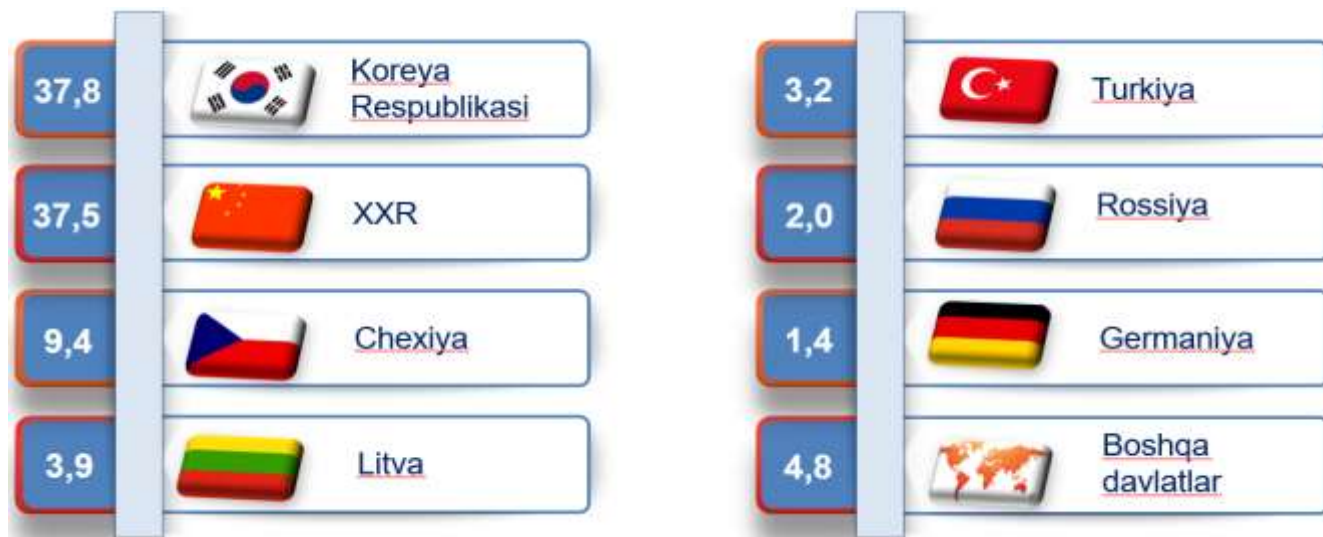
(yanvar-iyun, ming AQSH dollari, ulushi, % da)



2023- yil yanvar-iyun oyida **216** ta davlatdan tovar va xizmatlar importini amalga oshirdi. Yetti yirik hamkor davlatlar (Koreya Respublikasi, XXR, Litva, Turkiya, Qozog'iston va Rossiya) jami importning asosiy qismini tashkil etdi.



VILOYAT IMPORTIDA ASOSIY HAMKOR DAVLATLARNING ULUSHI (2023- yil yanvar-iyun, % da)





JIZZAX VILOYATINING ASOSIY HAMKOR DAVLATLARDAN AMALGA OSHIRGAN IMPORTI HAJMLARI VA O'SISH SUR'ATLARI (yanvar-iyun, yillar kesimida)

Davlatlar	ming AQSH dollari		O'sish sur'ati, % da		Umumiy hajmdagi o'rni	
	2022	2023	2022	2023	2022	2023
XXR	47722,4	198212,2	120,6	4,2 m.	2	1
Koreya Respublikasi	77273,7	103086,1	2,3 m.	133,4	1	2
Chexiya	112,7	49726,4	92,9	441,4 m.	28	3
Turkiya	20473,2	16616,3	133,0	81,2	5	4
Rossiya	22485,8	12153,3	2,8 m.	54,0	4	5
Litva	41991,0	8021,4	10,5 m.	19,1	3	6
Qozog'iston	7582,8	7505,4	102,3	99,0	6	7
Germaniya	3175,6	5903,3	164,0	185,9	8	8
Itaiya	984,9	2458,0	16,2 m.	2,5 m.	14	9
Niderlandiya	5,6	2059,9	15,7	369,4 m.	45	10
Eron	1329,6	2058,4	109,7	154,8	13	11
Daniya	8,1	1556,6	0,0	192,6 m.	44	12
Shveytsariya	2,4	1539,5	1,0	640,9 m.	47	13
Belgiya	44,9	1169,0	2,9	26,1 m.	36	14
Hindiston	1748,4	1139,9	118,0	65,2	10	15
Bangladesh	741,3	1050,0	85,2	141,6	16	16
Turkmaniston	349,1	843,6	188,6	2,4 m.	20	17
Belarus	782,3	802,0	83,5	102,5	15	18
Latviya	315,1	578,0	95,9	183,4	22	19
Gonkong	198,1	433,8	6,4	2,2 m.	24	20

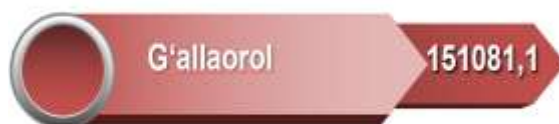



JIZZAX VILOYATINING HUDUDLAR KESIMIDA IMPORTI

(2023- yil yanvar-iyun)

	Hajm ming AQSH dollari	O'sish sur'ati, % da	Ulushi, % da
Jizzax viloyati	419884,5	174,4	100,0
Jizzax sh.	173695,1	3,3 m.	41,4
<i>hududlar:</i>			
Arnasoy	1944,6	40,6	0,5
Baxmal	3290,2	3,5 m.	0,8
G'allaorol	151081,1	180,8	36,0
Sharof Rashidov	3754,0	60,0	0,9
Do'stlik	829,4	19,6	0,2
Zomin	9604,6	61,1	2,3
Zarbdor	1940,9	47,0	0,5
Zafarobod	2490,4	58,6	0,6
Mirzacho'l	481,7	93,6	0,1
Paxtakor	2424,8	2,6 m.	0,6
Forish	68070,2	109,8	16,2
Yangiobod	277,5	49,1	0,1

Eng yuqori hajm,
ming AQSH dollari



Eng quyi hajm,
ming AQSH dollari



Viloyat importi tarkibida eng yuqori ulushni Jizzax shahar **41,4** % bilan **173695,1** ming AQSH dollarini, eng quyi ulushni esa Yangiobod **0,1** % bilan **277,5** ming AQSH dollarini tashkil etdi.



MASHINALAR VA TRANSPORT ASBOB-USKUNALARI IMPORTI



Viloyatda investitsiya muhitining yaxshilanib borayotgani sari va ushbu sohada amalga oshirilayotgan islohotlar natijasida mashina va asbob-uskunalar importining oshishi tabiiy hol.

Jumladan, 2023- yil yanvar-iyun oyida import tarkibida mashinalar va transport asbob-uskunalari hajmi **294035,4** ming AQSH dollarini tashkil etib, 2023- yilning shu davriga nisbatan **2,2** martani tashkil etdi va importning umumiy hajmidagi ulushi **68,7** % ga yetdi.



MASHINA VA TRANSPORT ASBOB-USKUNALARI IMPORT QILINGAN ASOSIY HAMKOR DAVLATLAR (2023- yil yanvar-iyun)



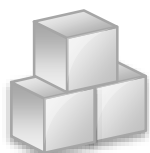
2023- yil yanvar-iyun oyida mashina va transport asbob-uskunalari importi hajmi o'tgan yilning shu davriga nisbatan **71278,8** ming AQSH dollariga oshdi. Ushbu tovarlarni Jizzax viloyatiga yetkazib berishning asosiy qismi XXR– **161125,0** ming AQSH dollari (**63,7** %), Chexiya– **49650,5** ming AQSH dollari (**19,6** %) va Koreya Respublikasi – **15947,2** ming AQSH dollari (**6,3** %) kabi davlatlarga to'g'ri keldi.



SANOAT MAHSULOTLARI IMPORTI



2023- yil yanvar-iyun oyida import tarkibida sanoat mahsulotlari tovarlari hajmi **11685,7** ming AQSH dollarini tashkil etib, o'tgan yilning shu davriga nisbatan **62,7** % ni tashkil etdi hamda importning umumiy hajmidagi ulushi **2,8** % ni tashkil etdi.



SANOAT MAHSULOTLARI IMPORT QILINGAN ASOSIY HAMKOR DAVLATLAR

(2023- yil yanvar-iyun, ulushi, % da)

4080,8 ming AQSH doll.
ulushi – 34,9 %



XXR

2504,8 ming AQSH doll.
ulushi – 21,4 %



Turkiya

1642,7 ming AQSH doll.
ulushi – 14,1 %



Rossiya

833,0 ming AQSH doll.
ulushi – 7,1 %



Germaniya

708,4 ming AQSH doll.
ulushi – 6,1 %



Qozog'iston



Sanoat mahsulotlari importi asosan yigirilgan ip, matolar, tayyor buyumlar va shunga o'xshash mahsulotlar (**5610,2** ming AQSH dollari), cho'yan yoki legirlanmagan po'lat (**2534,2** ming AQSH dollari), metallardan tayyorlangan buyumlar (**874,3** ming AQSH dollari) va rangli metallar (**690,5** ming AQSH dollari) boshqalardan tashkil topgan.